

Tutorial

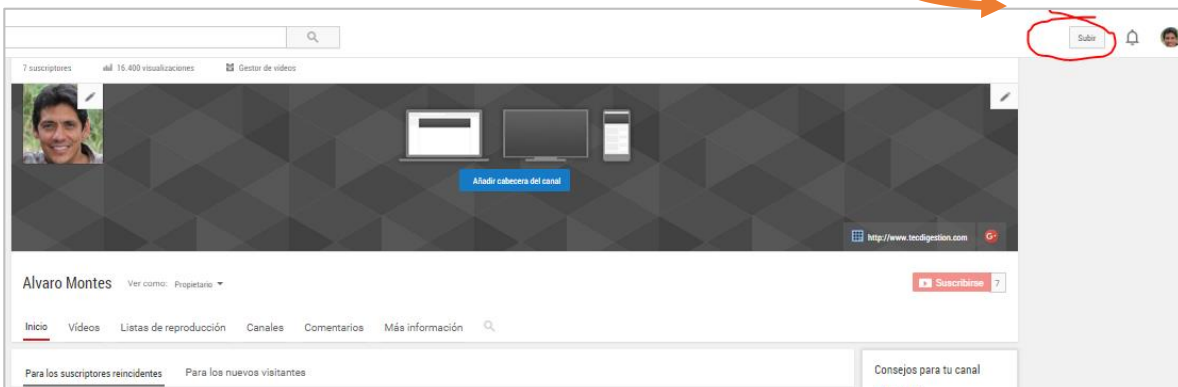
Publicar videos en Consorcio Andino

Para publicar videos producidos por los comunicadores rurales, o por cualquier persona que desee compartir un video reportaje, el procedimiento es el siguiente:

1. Deben “subir” el video a la plataforma Youtube

Para esto, cada uno debe crear una cuenta en Youtube (si tiene un correo electrónico de Gmail ya tiene automáticamente una cuenta en Youtube). Diríjase a www.youtube.com e ingrese con su nombre de usuario y su contraseña (que es la misma del correo de Gmail).

Y hacen clic en el botón “Subir”, que en encuentran a la derecha



Allí seleccionan de su disco duro el video que quieren publicar o “subir” en Youtube

Selecciona los archivos que quieras subir

O arrastra y suelta archivos de video.

Público

IMPORTAR VÍDEOS

Importa tus vídeos de Google Fotos

Importar

EMISIÓN EN DIRECTO

Configura tu canal y organiza emisiones en directo para tus fans

Empezar

CREAR VÍDEOS

Presentación de diapositivas de fotos

Crear

Editor de vídeo

Editar

AYUDA Y SUGERENCIAS

Al enviar tus vídeos a YouTube confirmas que aceptas las [Condiciones de servicio](#) y las [Normas de la comunidad](#) de YouTube. Asegúrate de que no infringes los derechos de privacidad o derechos de autor de otros. [Más información](#)

[Instrucciones de subida](#) | [Solución de problemas](#) | [Subidas desde móvil](#)

No olviden llenar el formulario con información del video (título, resumen, etiquetas, etc.)

El Consorcio Andino

El Consorcio Andino

Información básica Traducciones Configuración avanzada

El Consorcio Andino

Público

Video que narra la historia del proyecto Consorcio Andino y explica los pormenores de esta iniciativa conjunta que opera en cuatro países: Colombia, Perú, Bolivia y Ecuador

Añadir un mensaje

También compartir con

Consorcio

Corporación PBA x Consorcio Andino x Innovación Rural x

2. Obtener el Código de inserción

Una vez el video está en Youtube, ustedes deben obtener el “Código de inserción”, con el cual podrán publicar el mismo video en el Consorcio Andino. El código de inserción se obtiene de la siguiente manera: Hacen clic sobre cualquier parte del video, con el botón derecho del ratón, y aparecerá una ventana emergente como la que ven en la foto:



Hacen clic sobre “Copiar código de inserción”. Eso copiará una serie de información en el portapapeles. Pueden también guardarlo como un archivo de texto. El código será un texto similar a este:

```
<iframe width="480" height="270" src="https://www.youtube.com/embed/ZmhjSVFjors"
frameborder="0" allowfullscreen></iframe>
```

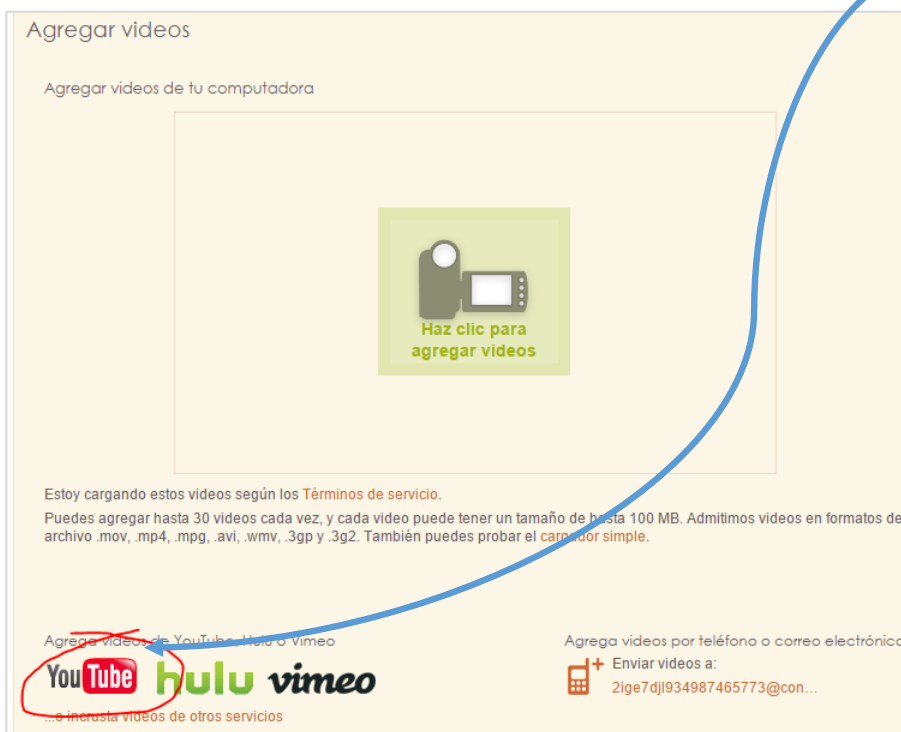
3. Publicar en Consorcio Andino

Diríjase a nuestra red social Consorcio Andino, ingrese con su nombre de usuario y contraseña y en la sección “Videos”, haga clic sobre “Agregar”:



The screenshot shows the Consorcio Andino website interface. At the top, there is a navigation menu with options: principal, invitar, mi página, miembros, fotos, videos, eventos, chat, contacto, youtube, grupos, and administrar. Below the navigation, there is a user profile for Álvaro Montes with a '+ Agregar' button. The main content area displays a list of videos, including 'GPL PISCITIGRA' and 'VIDEO-REPORTAJE PORCICULTURA'. On the right side, there are sections for 'Grupos' and 'Configuración'.

Le aparecerá la siguiente ventana. En ella haga clic sobre el enlace Youtube:



The screenshot shows the 'Agregar videos' window. It features a large green button with a video camera icon and the text 'Haz clic para agregar videos'. Below the button, there is a section for 'Agregar videos de tu computadora' and a list of supported video formats: .mov, .mp4, .mpg, .avi, .wmv, .3gp, and .3g2. At the bottom, there are two sections: 'Agrega videos de YouTube, Hulu o Vimeo' with the YouTube logo circled in red, and 'Agrega videos por teléfono o correo electrónico' with a phone icon and the email address '2ige7djj934987465773@con...'. The text '... e incrusta videos de otros servicios' is also visible at the bottom left.

Una nueva ventana aparecerá, con una casilla en blanco:

Incrusta un video

Agrega videos de YouTube, Hulu, Vimeo u otro servicio

Puedes pegar un vínculo desde YouTube, Hulu o Vimeo, o cualquier código de incrustación de video aquí:

[Agregar video](#)

En esa casilla debe pegar el “Código de inserción” que obtuvo de Youtube:

Incrusta un video

Agrega videos de YouTube, Hulu, Vimeo u otro servicio

Puedes pegar un vínculo desde YouTube, Hulu o Vimeo, o cualquier código de incrustación de video aquí:


```
<iframe width="480" height="270"
src="https://www.youtube.com/embed/ZmhiSVFiors"
frameborder="0" allowfullscreen></iframe>
```

[Agregar video](#)

... y por último, hace clic sobre el botón “Agregar video”. Eso es todo!!! El video estará publicado inmediatamente en nuestra red social Consorcio Andino.

Todos los videos (250)

Ordenar por: Últimos



GPL PISCITIGRA
gracias al proceso de la
corporación pba la comunidad de la
vereda de piletas a retomado las
labore...
Jessica paola bautista
2 vistas
Hace 51 minutos



**Instructivo del formulario para la
inscripción en Colombia
Siembra**
Descripción
Edgar Perucho
Gómez
ayer