

جمهورية مصر العربية
وزارة الاتصالات وتكنولوجيا المعلومات
موقع وزارة الاتصالات.مصر

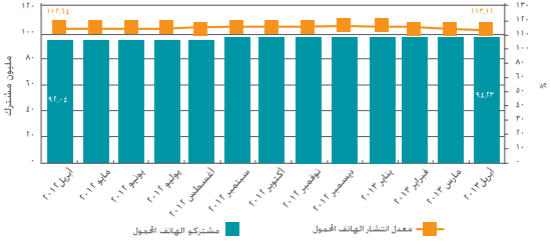


تقرير موجز عن مؤشرات الاتصالات وتكنولوجيا المعلومات مايو ٢٠١٣ عدد شهري

الهاتف المحمول

البيان	الوحدة	أبريل ٢٠١٢	مارس ٢٠١٣	أبريل ٢٠١٣	معدل النمو الشهري (%)	معدل النمو السنوي (%)
مشتركو الهاتف المحمول	مليون خط	٩٢,٠٤	٩٤,١٥	٩٤,٢٣	٠,٠٨	٢,٣٧
نسبة انتشار الهاتف المحمول*	%	١١٢,٦٤	١١٣,٢٠	١١٣,١١	٠,٠٩-	٠,٤٧

مشتركو الهاتف المحمول

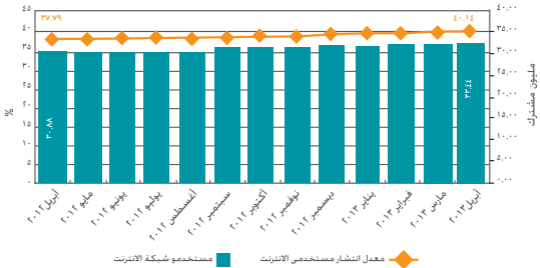


المصدر: وزارة الاتصالات وتكنولوجيا المعلومات
الجهاز القومي لتنظيم الاتصالات

الإنترنت

البيان	الوحدة	أبريل ٢٠١٢	مارس ٢٠١٣	أبريل ٢٠١٣	معدل النمو الشهري (%)	معدل النمو السنوي (%)
مستخدمو الإنترنت	مليون مستخدم	٣٠,٨٨	٣٣,٣٤	٣٣,٤٤	٠,٣٠	٨,٢٩
نسبة انتشار الإنترنت*	%	٣٧,٧٩	٤٠,٠٩	٤٠,١٤	٠,٠٦	٢,٣٥
السعة الدولية للإنترنت	مليار نبضة / ث	١٩٩,٣١	٢٣٠,١٤	٢٣٠,١٤*	١٥,٤٧
نسبة الأسر التي لديها نفاذ للإنترنت من المنزل*	%	٣٩,٢٥	٤٥,٢٣	٤٥,٧٦	٠,٥٣	٦,٥١

مستخدمو شبكة الإنترنت

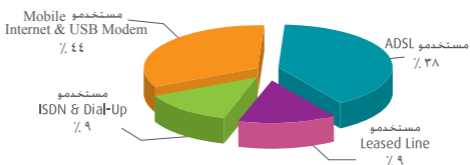


المصدر: وزارة الاتصالات وتكنولوجيا المعلومات
الجهاز القومي لتنظيم الاتصالات — المصرية للاتصالات

* يتم حساب معدلات النمو للكثافة (نسبة الانتشار) على أساس الفارق ما بين معدلات النمو المسجلة في الفترات المختلفة لكونها تمثل نسباً مئوية وليس أرقاماً مطلقة

البيان	الوحدة	أبريل ٢٠١٢	مارس ٢٠١٣	أبريل ٢٠١٣	معدل النمو الشهري (%)	معدل النمو السنوي (%)
مشتركو الانترنت فائق السرعة ADSL	مليون مشترك	١,٩٢	٢,٣١	٢,٣٤	١,٢٤	٢١,٥٩
مشتركو الانترنت عن طريق الهاتف المحمول	مليون مشترك	١١,٥١	١١,٤٤	١١,٣٥	٠,٧٦-	١,٤٠-
نسبة مستخدمي الانترنت عن طريق المحمول من إجمالي مشتركى المحمول *	%	١٢,٥١	١٢,١٥	١٢,٠٥	٠,١٠-	٠,٤٦-
نسبة مستخدمي الانترنت عن طريق المحمول من إجمالي مستخدمي الانترنت *	%	٣٧,٢٨	٣٤,٣١	٣٣,٩٥	٠,٣٦-	٣,٣٣-
مشتركو ال USB Modem	مليون مشترك	٢,٨٧	٣,٣١	٣,٣٤	٠,٨٣	١٦,٣١
نسبة مستخدمي الانترنت واسع النطاق إلى إجمالي مستخدمي الانترنت *	%	٩٠,٠٢	٩٠,٧٨	٩٠,٨١	٠,٠٣	٠,٧٩

التوزيع النسبي لمستخدمي الانترنت



المصدر: وزارة الاتصالات وتكنولوجيا المعلومات
الجهاز القومي لتنظيم الاتصالات، الشركة المصرية للاتصالات

الهاتف الثابت

البيان	الوحدة	أبريل ٢٠١٢	مارس ٢٠١٣	أبريل ٢٠١٣	معدل النمو الشهري (%)	معدل النمو السنوي (%)
اجمالي سعة السنترالات	مليون خط	١٤,٦٣	١٤,٧٧	١٤,٧٨	٠,٠٤	١,٠٠
مشتركو الهاتف الثابت	مليون مشترك	٨,٦٠	٨,٦٣	٨,٦٥	٠,٢٥	٠,٥٧
معدل انتشار الهاتف الثابت *	%	١٠,٧٠	١٠,٥٥	١٠,٥٦	٠,٠٩	١,٣١-
أعداد السنترالات	سنترال	١٦٩٧	١٧٠٤	١٧٠٤	٠,٠٠	٠,٤١
أعداد السنترالات في الريف المصري	سنترال	١١٩٨	١٢٠١	١٢٠١	٠,٠٠	٠,٢٥

مشتركو التليفون الثابت وفقاً لنوع الاشتراك



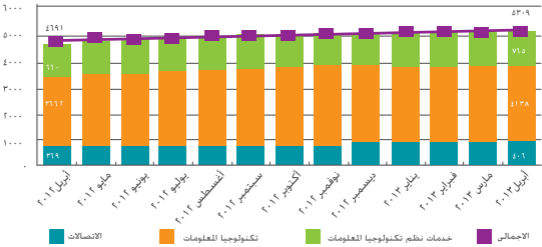
المصدر: وزارة الاتصالات وتكنولوجيا المعلومات
الشركة المصرية للاتصالات

* يتم حساب معدلات النمو للكشافة (نسبة الانتشار) على أساس الفارق ما بين معدلات النمو المسجلة في الفترات المختلفة لكونها تمثل نسباً مئوية وليست أرقاماً مطلقة

شركات الاتصالات وتكنولوجيا المعلومات

البيان	الوحدة	أبريل ٢٠١٢	مارس ٢٠١٣	أبريل ٢٠١٣	معدل النمو الشهري (%)	معدل النمو السنوي (%)
الشركات العاملة في مجال الاتصالات وتكنولوجيا المعلومات	شركة	٤٦٩١	٥٢٤٣	٥٣٠٩	١,٢٦	١٣,١٧
أعداد العاملين في مجال الاتصالات وتكنولوجيا المعلومات *	ألف عامل	٢١٤,٦٥	٢١٧,٧٨	٢١٨,٠٣٦	٠,١٢	١,٥٨
رؤوس الأموال المصدرة للشركات العاملة بالقطاع	مليار جنيه	٤٥,٩٣٠	٤٦,٥٢١	٤٦,٥٥٧	٠,٠٨	١,٣٦

الشركات العاملة في قطاع الاتصالات وتكنولوجيا المعلومات وفقاً لنوع النشاط

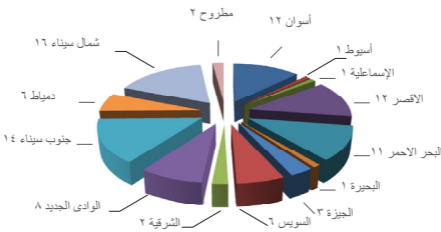


المصدر: وزارة الاستثمار
الهيئة العامة للاستثمار والمناطق الحرة

نوادي تكنولوجيا المعلومات **

- مبادرة بيوت التكنولوجيا هي مبادرة أطلقتها وزارة الاتصالات وتكنولوجيا المعلومات في سبتمبر ٢٠١١ لخدمة مشروع عمر التكنولوجيا حيث تستهدف تقديم خدمات متكاملة تشمل (دورات تدريبية — خدمات الحكومة الالكترونية — خدمة القائمين على الصناعات الصغيرة والمتوسطة) وقد تم إنشاء عدد ٩ بيوت تكنولوجيا بمحافظة شمال سيناء كبادرة للمشروع، وقد بلغ عدد بيوت التكنولوجيا التي تم افتتاحها حتى الان نحو (٩٥) بيت تكنولوجيا .
- جدير بالذكر ان عدد نوادي تكنولوجيا المعلومات بلغ ٢١٦٣ نادى في حين بلغ عدد نوادي التكنولوجيا المتصلة بالانترنت نحو ١٩٥٥ نادى.

التوزيع الجغرافي لنوادي التكنولوجيا



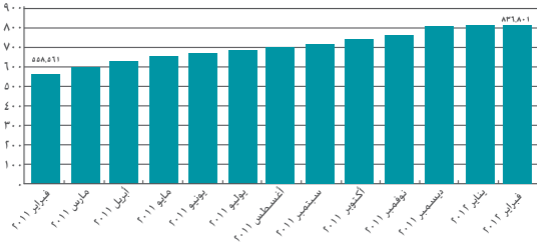
المصدر: وزارة الاتصالات وتكنولوجيا المعلومات
قطاع التدريب والتنمية البشرية

* يشمل إجمال أعداد العاملين بقطاع الاتصالات وتكنولوجيا المعلومات بالإضافة إلى العاملين في الشركة المصرية للاتصالات والبريد والعاملين بالفرقة الذكية والعاملين بالمنطقة التكنولوجية بالمعادي بداية من شهر أكتوبر ٢٠١٠. بينما لا يتضمن هذا الرقم العمالة غير المتأثرة في قطاع الاتصالات وتكنولوجيا المعلومات والتي تشمل العاملين في مقاهي الانترنت ونوادي تكنولوجيا المعلومات والعاملين في مراكز الاتصال الخاصة

بناء قدرات المهتمين

لقد تم الانتهاء من مشروع الرخصة الدولية لقيادة الحاسب ICDL في تاريخ ٢٩ / ٢ / ٢٠١٢ بعدد حاصلين على الرخصة يبلغ (٨٣٦٨٠١) متقدم وتم الاتفاق على بداية مشروع جديد بنفس المسمى بمقتضى الممارسة المحددة رقم (٦) لعام ٢٠١٢ على أن تكون المادة العلمية بالإصدار الخامس (Windows 7, Office 2010) والمستهدف من هذا البرنامج تخريج (٧٥ ألف) شخص خلال عام حيث تقدم للإشتراك حتى الان حوالى (٢٨٦٤٩) شخص ، في حين بلغ عدد الحاصلين على الرخصة (١٠١٦) أشخاص .

أعداد الحاصلين على الرخصة الدولية لقيادة الحاسب الآلي

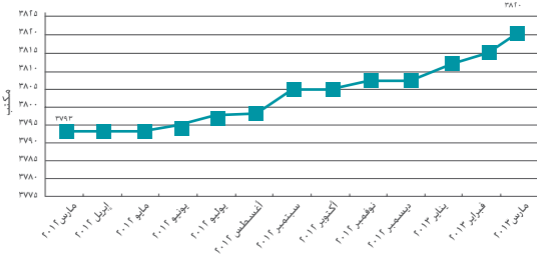


المصدر: وزارة الاتصالات وتكنولوجيا المعلومات
برنامج الرخصة الدولية لقيادة الحاسب الآلي

قطاع البريد

البيان	الوحدة	مارس ٢٠١٢	فبراير ٢٠١٣	مارس ٢٠١٣	معدل النمو الشهري (%)	معدل النمو السنوي (%)
عدد مكاتب البريد	مكتب	٣٧٩٣	٣٨١٥	٣٨٢٠	٠,١٣	٠,٧١
متوسط عدد السكان المخدمين بمكتب بريد	ألف نسمة	٢١,٥١	٢١,٧٧	٢١,٧٧	٠,٠٣	١,٢٢
عدد المعاشات المنصرفة من خلال البريد	مليون مستفيد	٤,٨٣	٤,٦٦	٤,٦٧	٠,٢١	٣,٣١-
عدد الحوالات البريدية الداخلية الفورية	ألف حوالة	٨٠٠	٨٢٦	٩٩١	١٩,٩٨	٢٣,٧٢

عدد مكاتب البريد



المصدر: وزارة الاتصالات وتكنولوجيا المعلومات
الهيئة القومية للبريد